
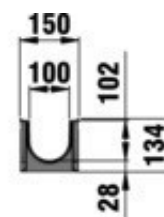
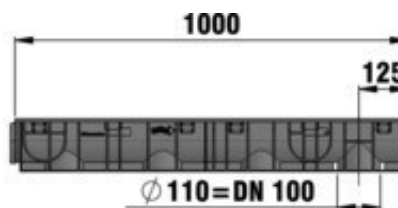


RECYFIX®STANDARD 100

RECYFIX®STANDARD 100, Tipo 01, con Reja Nervada ranurada SW 6 en Fundición Dúctil, Clase de carga C250 (25 Ton)



CLASE DE CARGA 250



Datos técnicos:

Longitud mm	Ancho mm	Alto mm	Peso kg	Área de drenaje cm²/m	Sección hidráulica cm²	Profundidad	Referencia:
1000	150	134	8,6	290	92	5	41230

Descripción de producto:

RECYFIX STANDARD 100 Tipo 01 - Canal fabricado de acuerdo a la norma EN 1433, con Reja de fundición dúctil nervada, SW 6 mm, **Capacidad de carga C-250 (25 Ton)**, L/W/H 1000x160x135 mm, **Código Artículo N° 41230**

Material:

- **Cuerpo del canal:** RECYFIX Material
- **Tornillos:** Acero negro galvanizado
- **Muletilla:** RECYFIX Material (reciclado PA)
- **Reja:** Fundición dúctil GJS 500-7

Tipo según DIN EN 1433:

M

Conjunto de reglas:

DIN 19580/EN 1433

Areas de aplicación:

- Andenes
- Bencineras
- Rampas
- Estacionamientos
- Accesos y salidas vehiculares
- Aparcamientos con plantas y parkings
- Mercados

